



ФЕДЕРАЛЬНАЯ СЛУЖБА  
ГОСУДАРСТВЕННОЙ СТАТИСТИКИ

# Деятельность автомобильного транспорта Смоленской области



январь – сентябрь 2023 года



ФЕДЕРАЛЬНАЯ СЛУЖБА  
ГОСУДАРСТВЕННОЙ СТАТИСТИКИ

# Деятельность автомобильного транспорта Смоленской области

Территориальный орган  
Федеральной службы  
государственной статистики  
по Смоленской области

январь-сентябрь 2023 года

- 01 Деятельность грузового автомобильного транспорта
- 02 Коммерческая деятельность грузового автомобильного транспорта
- 03 Доля перевозок, выполненных на коммерческой основе, в общем объеме грузоперевозок
- 04 Доля грузооборота, выполненного на коммерческой основе, в общем объеме грузооборота
- 05 Деятельность пассажирского автомобильного транспорта общего пользования
- 06 Пассажирские перевозки, выполненные субъектами транспортной деятельности
- 07 Пассажирооборот, выполненный субъектами транспортной деятельности
- 08 Дорожно-транспортные происшествия с пострадавшими участниками
- 09 Дорожно-транспортные происшествия по категориям пострадавших участников
- 10 Дорожно-транспортные происшествия по видам
- 11 Дорожно-транспортные происшествия по муниципальным районам и городским округам





# ДЕЯТЕЛЬНОСТЬ ГРУЗОВОГО АВТОМОБИЛЬНОГО ТРАНСПОРТА\*

январь-сентябрь 2023 года

в % к соответствующему месяцу предыдущего года

## Перевозки грузов

**4 204,7**

**92,8%**

тыс. тонн

к январю-сентябрю 2022 года

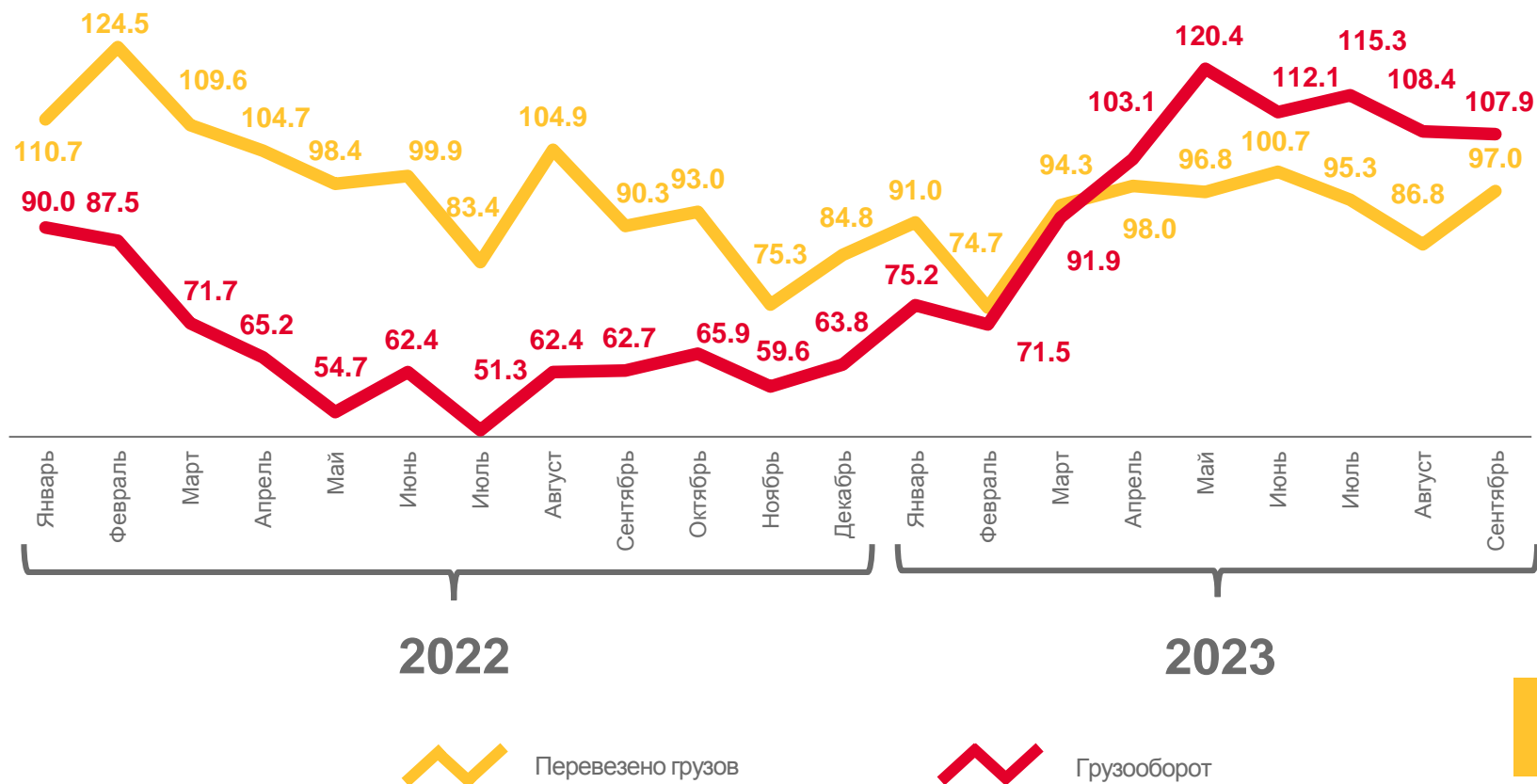
## Грузооборот

**3 455,5**

**99,0%**

млн т.км

к январю-сентябрю 2022 года



\* По организациям всех видов экономической деятельности, не относящимся к субъектам малого предпринимательства, с численностью работающих более 15 человек (включая средние организации).





# КОММЕРЧЕСКАЯ ДЕЯТЕЛЬНОСТЬ ГРУЗОВОГО АВТОМОБИЛЬНОГО ТРАНСПОРТА\*

январь-сентябрь 2023 года

в % к соответствующему месяцу предыдущего года

## Перевозки грузов

**1 871,0**

**87,8%**

тыс. тонн

к январю-сентябрю 2022 года

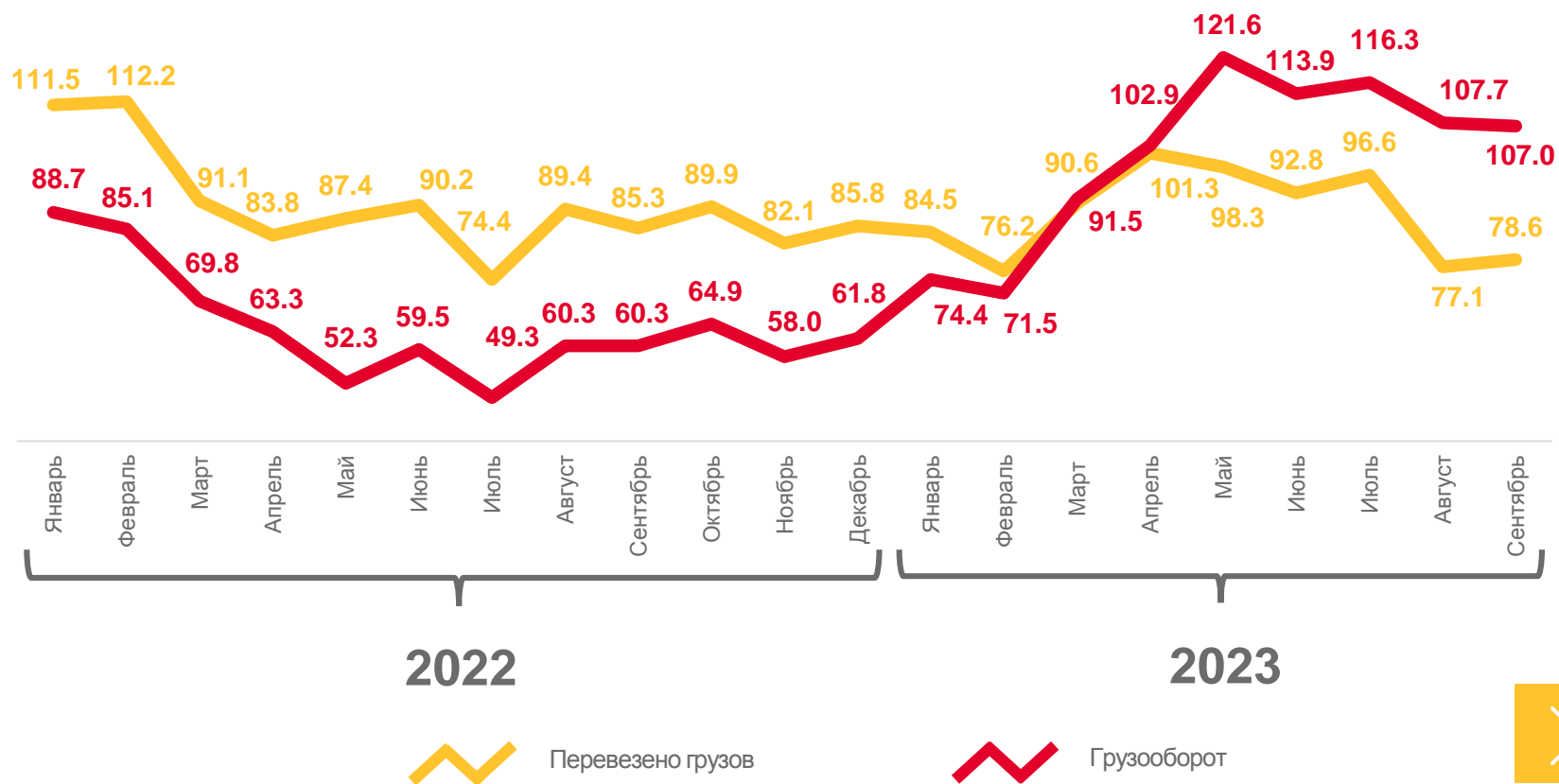
## Грузооборот

**3 183,4**

**98,8%**

млн т.км

к январю-сентябрю 2022 года



\* По организациям всех видов экономической деятельности, не относящимся к субъектам малого предпринимательства, с численностью работающих более 15 человек (включая средние организации), осуществляющим грузоперевозки на коммерческой основе.





# ДОЛЯ ПЕРЕВОЗОК, ВЫПОЛНЕННЫХ НА КОММЕРЧЕСКОЙ ОСНОВЕ, В ОБЩЕМ ОБЪЕМЕ ГРУЗОПЕРЕВОЗОК

январь-сентябрь 2023 года

в % к итогу

Перевозки грузов – всего

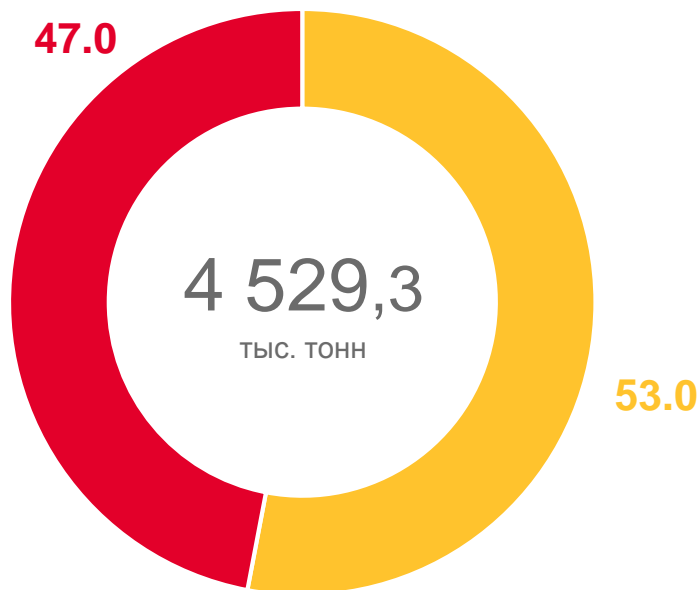
**4 204,7** **92,8%**

тыс. тонн к январю-сентябрю 2022 года

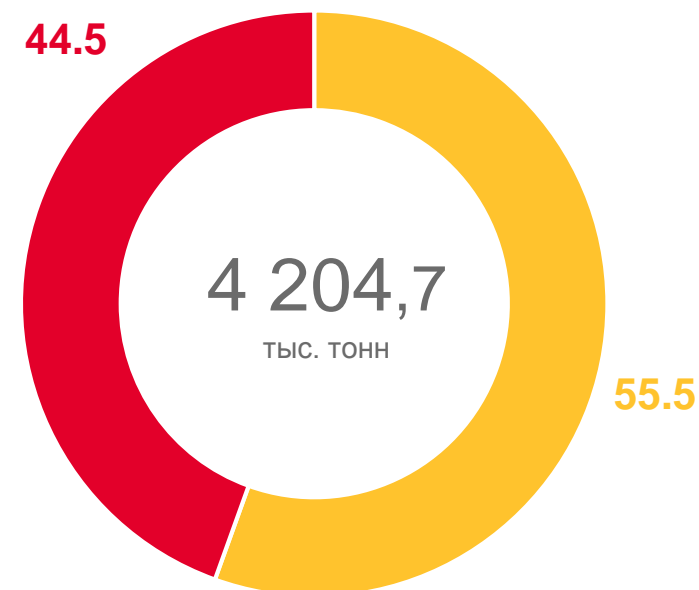
Доля перевозок, выполненных на коммерческой основе, в общем объеме грузоперевозок

**44,5%** **-2,5%**

к январю-сентябрю 2022 года



январь-сентябрь 2022 года



январь-сентябрь 2023 года

Перевозки грузов, выполненные на коммерческой основе (за плату для заказчика)

Перевозки грузов, выполненные для собственных производственных нужд (собственные грузы)





# ДОЛЯ ГРУЗОБОРОТА, ВЫПОЛНЕННОГО НА КОММЕРЧЕСКОЙ ОСНОВЕ, В ОБЩЕМ ОБЪЕМЕ ГРУЗОБОРОТА

январь-сентябрь 2023 года

в % к итогу

Грузооборот – всего

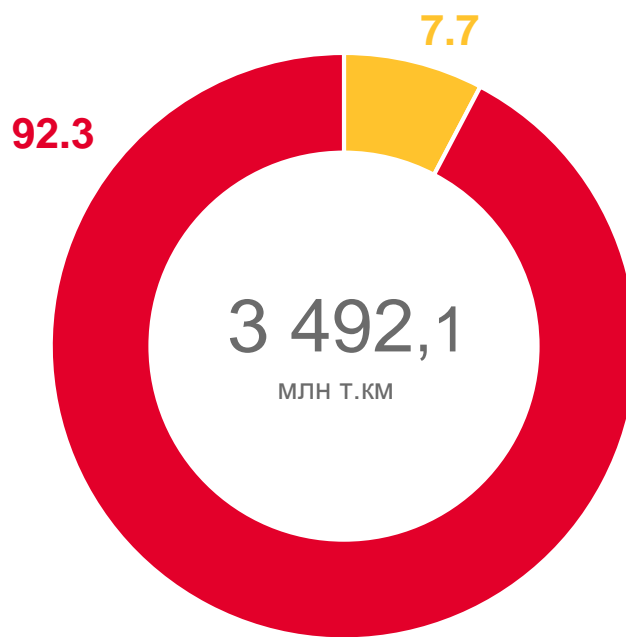
**3 455,5** **99,0%**

МЛН Т.КМ к январю-сентябрю 2022 года

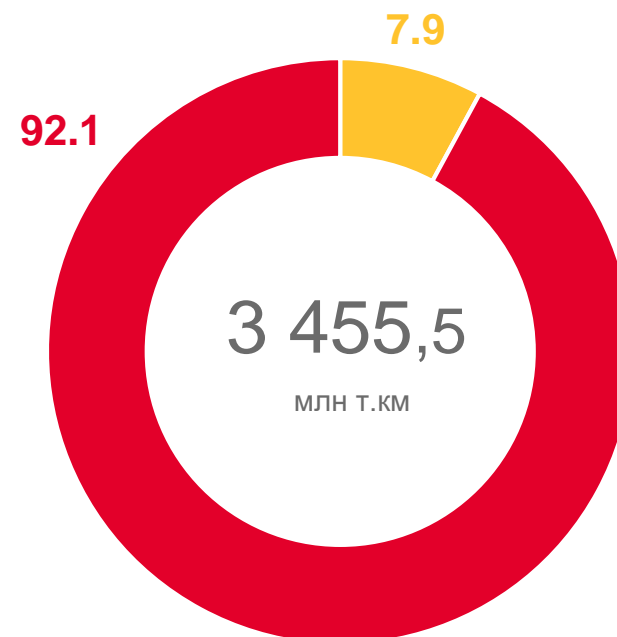
Доля грузооборота, выполненного на коммерческой основе, в общем объеме грузооборота

**92,1%** **-0,2%**

к январю-сентябрю 2022 года



январь-сентябрь 2022 года



январь-сентябрь 2023 года

Грузооборот, выполненный на коммерческой основе (за плату для заказчика)

Грузооборот, выполненный для собственных производственных нужд (собственные грузы)





# ДЕЯТЕЛЬНОСТЬ ПАССАЖИРСКОГО АВТОМОБИЛЬНОГО ТРАНСПОРТА ОБЩЕГО ПОЛЬЗОВАНИЯ\*

январь-сентябрь 2023 года

в % к соответствующему месяцу предыдущего года

## Перевозки пассажиров

**24 738,1** **111,1%**

тыс. человек

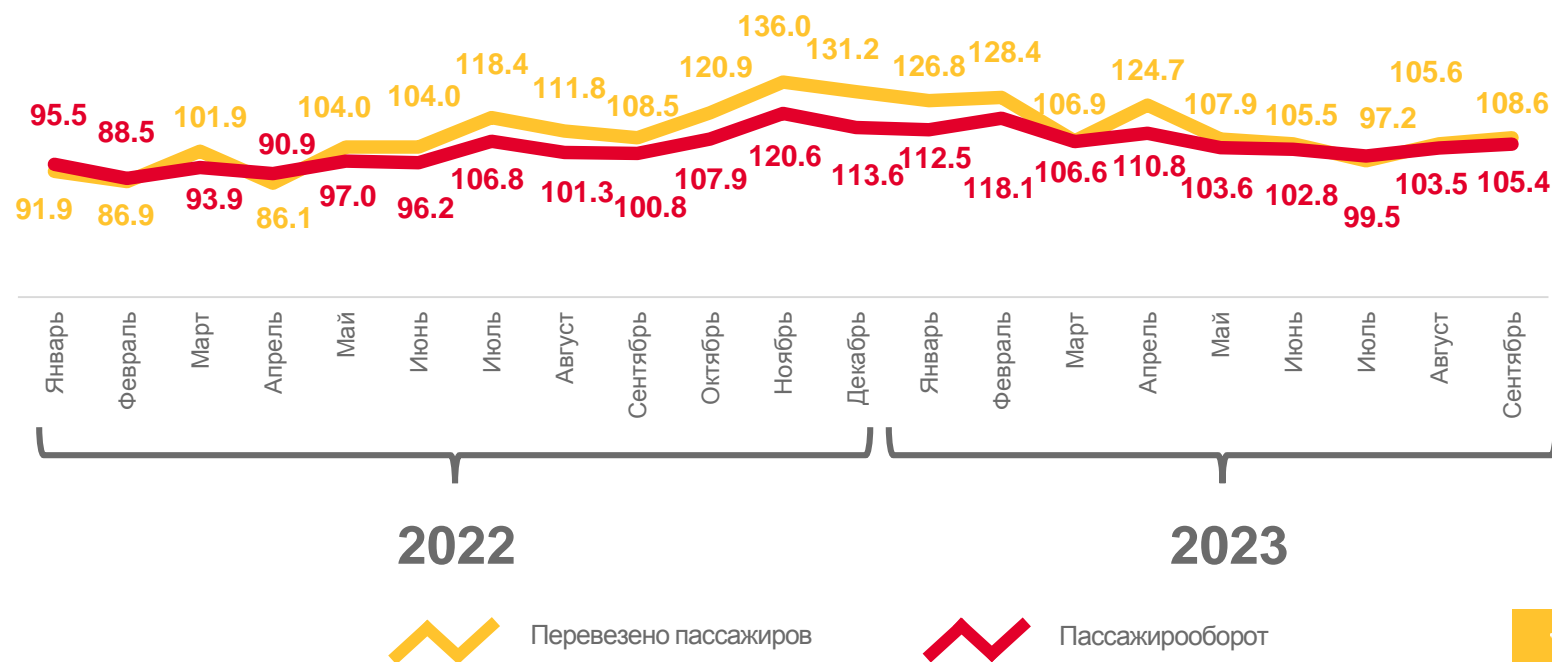
к январю-сентябрю 2022 года

## Пассажирооборот

**229 500,8** **106,4%**

тыс. пасс.км

к январю-сентябрю 2022 года



\* По юридическим и физическим лицам, осуществляющим регулярные перевозки пассажиров автобусным транспортом на коммерческой основе по маршрутам общего пользования.





# ПАССАЖИРСКИЕ ПЕРЕВОЗКИ, ВЫПОЛНЕННЫЕ СУБЪЕКТАМИ ТРАНСПОРТНОЙ ДЕЯТЕЛЬНОСТИ

январь-сентябрь 2023 года

в % к итогу

Перевозки пассажиров – всего

**24 738,1** **111,1%**

тыс. человек к январю-сентябрю 2022 года

в том числе выполненные:

юридическими лицами,  
включая малые предприятия

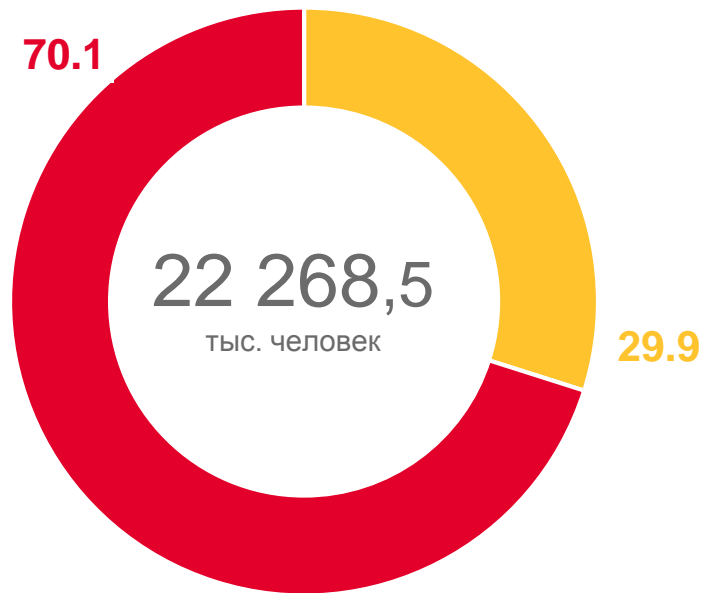
**5 780,4** **86,9%**

тыс. человек к январю-сентябрю 2022 года

микропредприятиями  
и индивидуальными предпринимателями

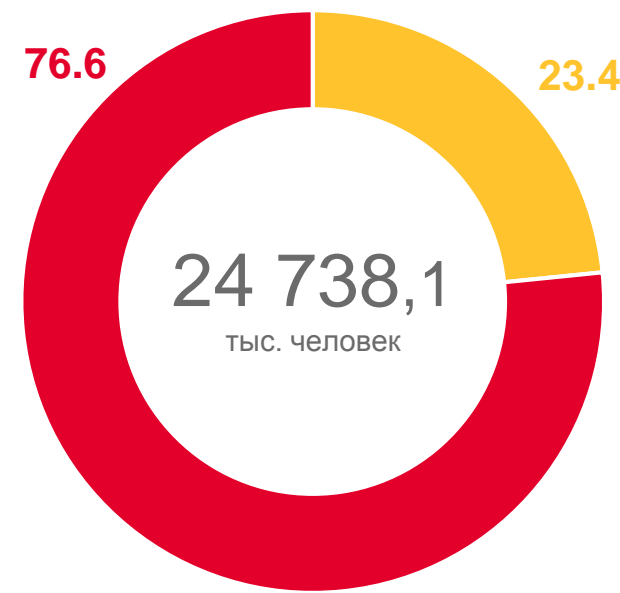
**18 957,7** **121,4%**

тыс. человек к январю-сентябрю 2022 года



январь-сентябрь 2022 года

○ Перевозки пассажиров, выполненные микропредприятиями и индивидуальными предпринимателями



январь-сентябрь 2023 года

○ Перевозки пассажиров, выполненные юридическими лицами, включая малые предприятия







# ПАССАЖИРООБОРОТ, ВЫПОЛНЕННЫЙ СУБЪЕКТАМИ ТРАНСПОРТНОЙ ДЕЯТЕЛЬНОСТИ

январь-сентябрь 2023 года

в % к итогу

Пассажирооборот – всего

**229 500,8** **106,4%**

тыс. пасс.км к январю-сентябрю 2022 года

в том числе выполненный:

юридическими лицами,  
включая малые предприятия

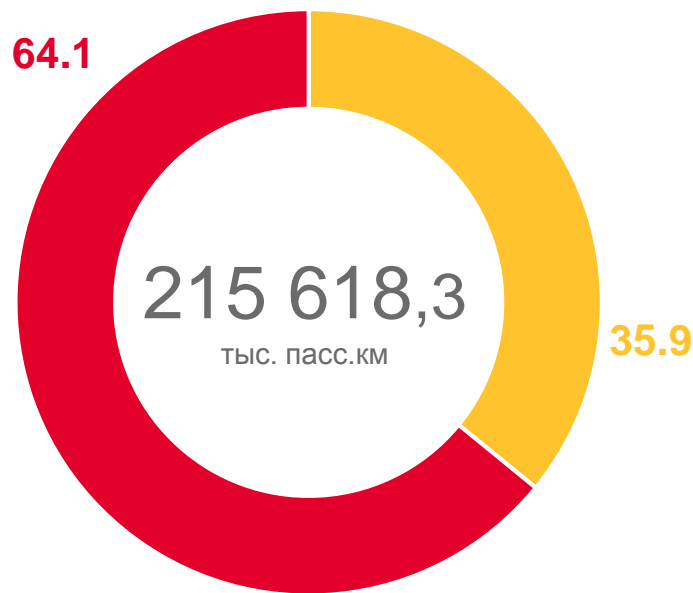
**81 691,5** **105,6%**

тыс. пасс.км к январю-сентябрю 2022 года

микропредприятиями  
и индивидуальными предпринимателями

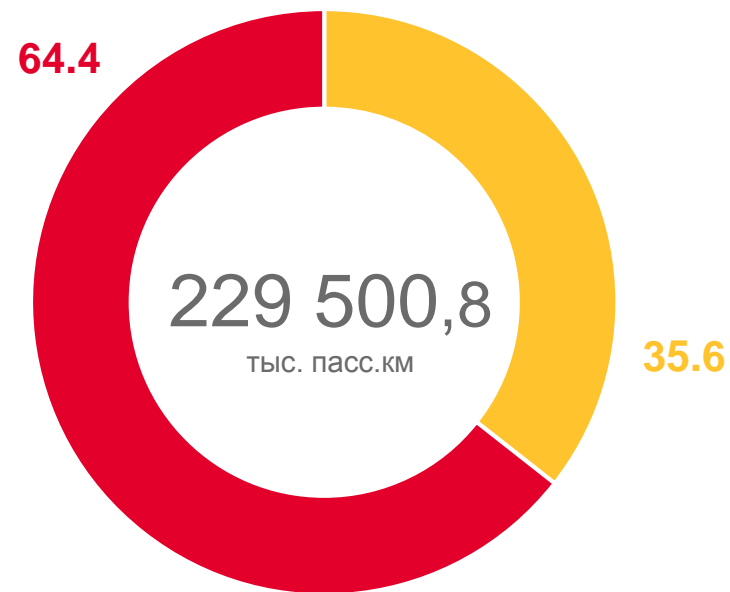
**147 809,3** **106,9%**

тыс. пасс.км к январю-сентябрю 2022 года



январь-сентябрь 2022 года

● Пассажирооборот, выполненный микропредприятиями и индивидуальными предпринимателями



январь-сентябрь 2023 года

● Пассажирооборот, выполненный юридическими лицами, включая малые предприятия





# ДОРОЖНО-ТРАНСПОРТНЫЕ ПРОИСШЕСТВИЯ (ДТП) С ПОСТРАДАВШИМИ УЧАСТНИКАМИ\*

январь-сентябрь 2023 года

в % к соответствующему месяцу предыдущего года

## Количество ДТП

**710**

**111,1%**

единиц

к январю-сентябрю 2022 года

## Погибло

**77**

**126,2%**

человек

к январю-сентябрю 2022 года

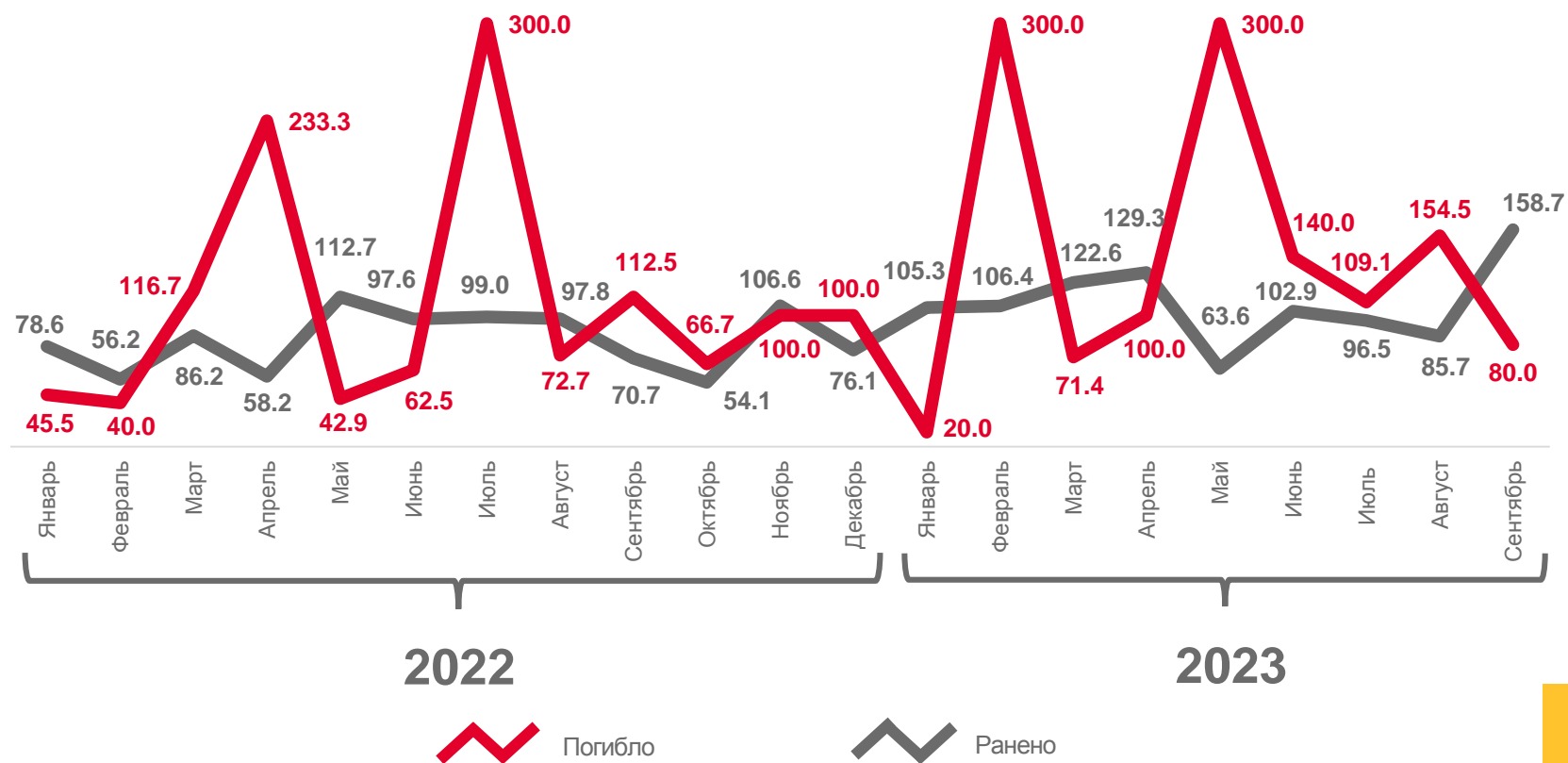
## Ранено

**864**

**111,%**

человек

к январю-сентябрю 2022 года



\* По данным УГИБДД УМВД России по Смоленской области. Сведения о дорожно-транспортных происшествиях, в которых погибли или были ранены люди.





# ДОРОЖНО-ТРАНСПОРТНЫЕ ПРОИСШЕСТВИЯ (ДТП) ПО КАТЕГОРИЯМ ПОСТРАДАВШИХ УЧАСТНИКОВ\*

январь-сентябрь 2023 года

Количество ДТП – всего\*\*

**5 620**

единиц

**99,4%**

к январю-сентябрю 2022 года

Доля ДТП с пострадавшими  
участниками

**12,6%**

**+1,6%**

к январю-сентябрю 2022 года



\* По данным УГИБДД УМВД России по Смоленской области. Сведения о дорожно-транспортных происшествиях, в которых погибли или были ранены люди.

\*\* Общее количество дорожно-транспортных происшествий с материальным ущербом и дорожно-транспортных происшествий с пострадавшими участниками.





# ДОРОЖНО-ТРАНСПОРТНЫЕ ПРОИСШЕСТВИЯ (ДТП) ПО ВИДАМ\*

январь-сентябрь 2023 года

в % к итогу от соответствующего показателя

## Количество ДТП – всего

**710** **111,1%**

единиц к январю-сентябрю 2022 года

из них по видам:  
**СТОЛКНОВЕНИЯ**

**316** **114,5%**

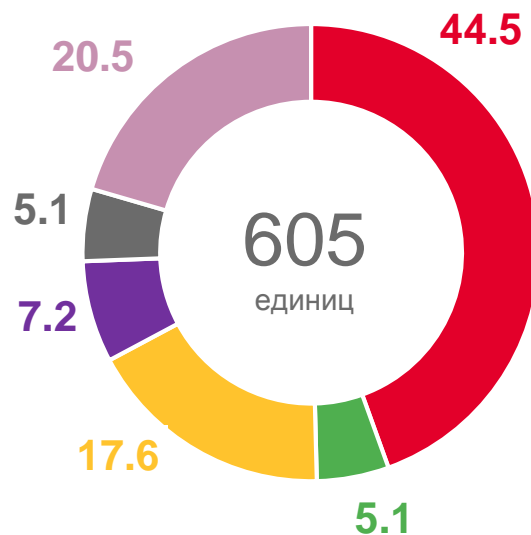
единиц к январю-сентябрю 2022 года

**наезды на пешеходов**

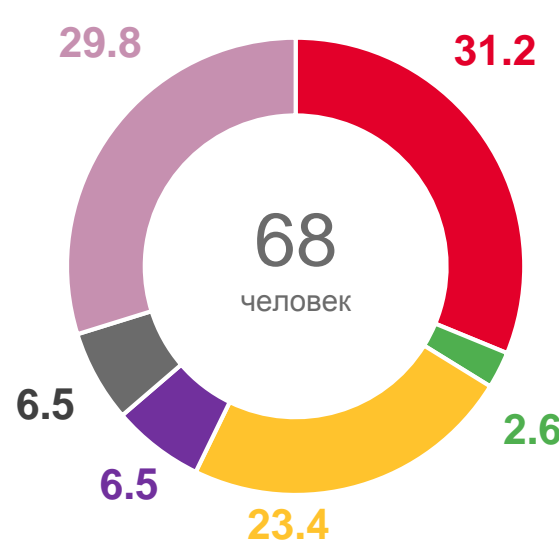
**125** **89,3%**

единиц к январю-сентябрю 2022 года

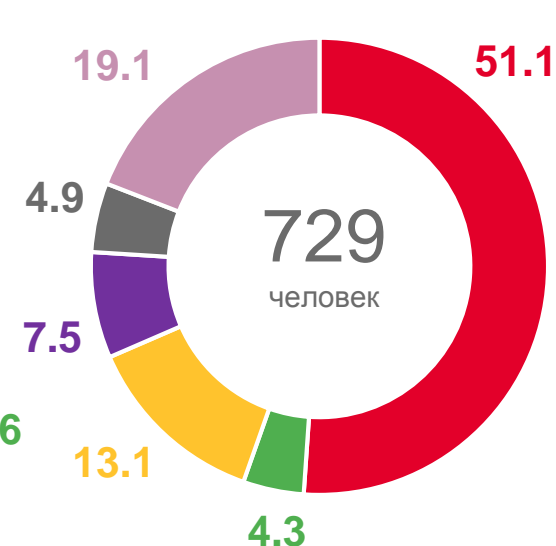
количество ДТП



погибло



ранено



- Столкновения
- Опрокидывания
- Наезды на пешеходов
- Наезды на препятствия
- Наезды на стоящие транспортные средства
- Другие виды ДТП

\* По данным УГИБДД УМВД России по Смоленской области. Сведения о дорожно-транспортных происшествиях, в которых погибли или были ранены люди.





# ДОРОЖНО-ТРАНСПОРТНЫЕ ПРОИСШЕСТВИЯ (ДТП) ПО МУНИЦИПАЛЬНЫМ РАЙОНАМ И ГОРОДСКИМ ОКРУГАМ\*

январь-сентябрь 2023 года

Количество ДТП с пострадавшими  
участниками – всего

**710**

единиц

**111,1%**

к январю-сентябрю 2022 года

Доля ДТП, произошедших:

в г. Смоленске

**38,6%**

**+1,3%**

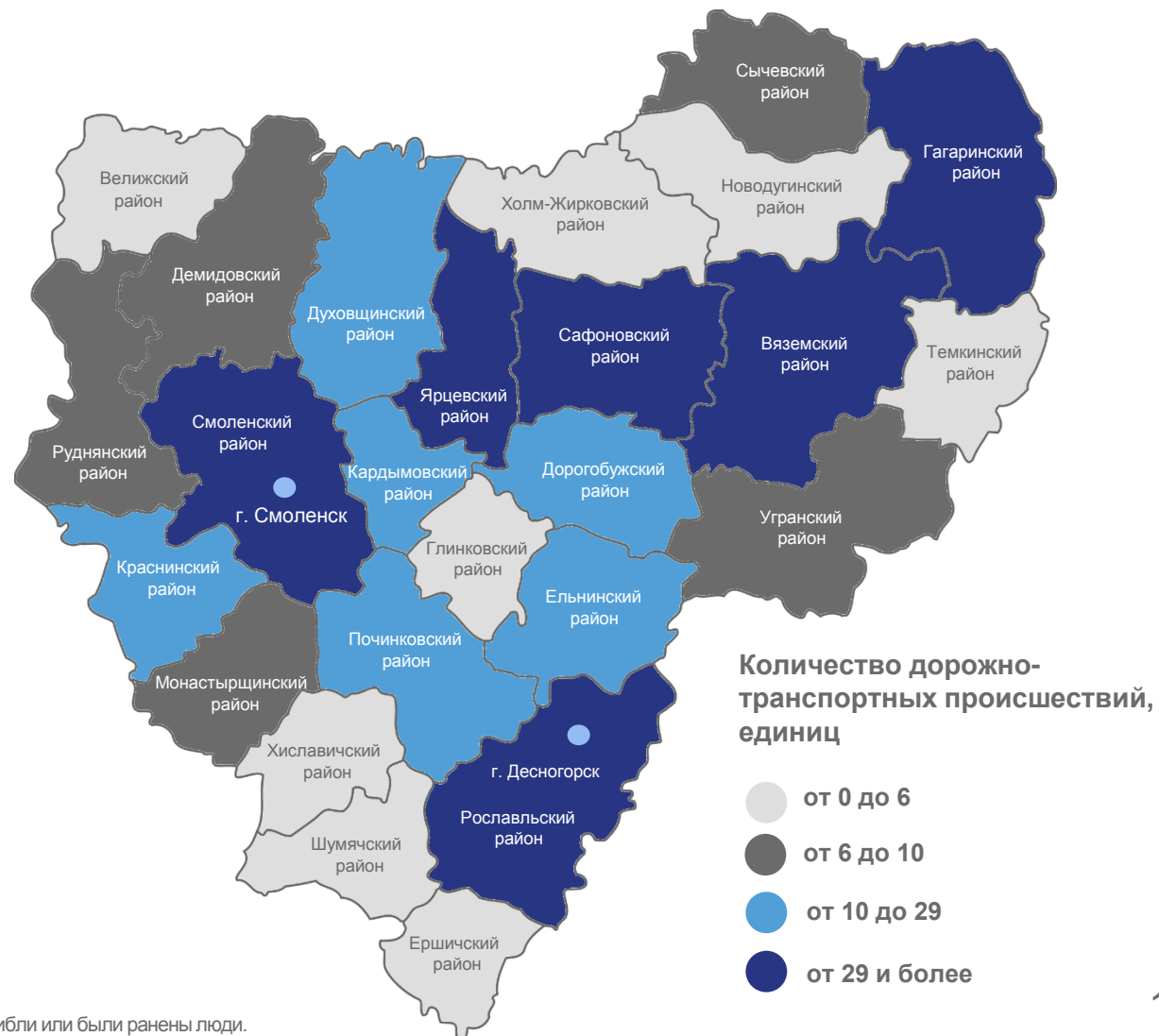
к январю-сентябрю 2022 года

в г. Десногорске

**1,4%**

**+0,4%**

к январю-сентябрю 2022 года



\* По данным УГИБДД УМВД России по Смоленской области. Сведения о дорожно-транспортных происшествиях, в которых погибли или были ранены люди.